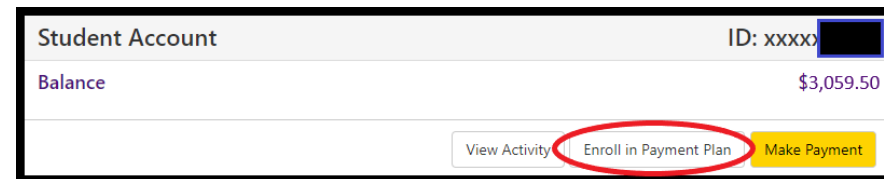
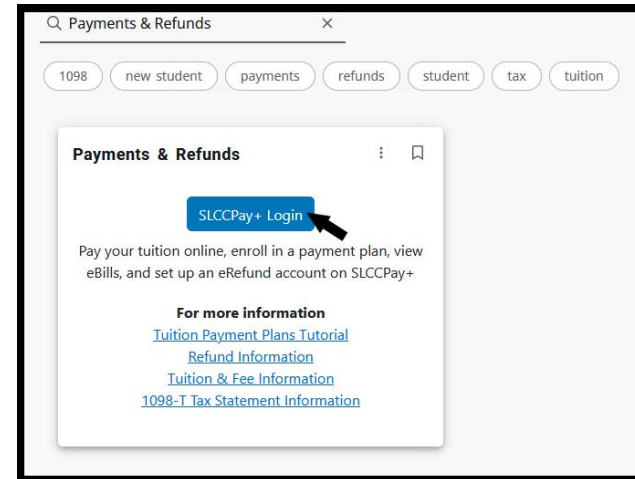
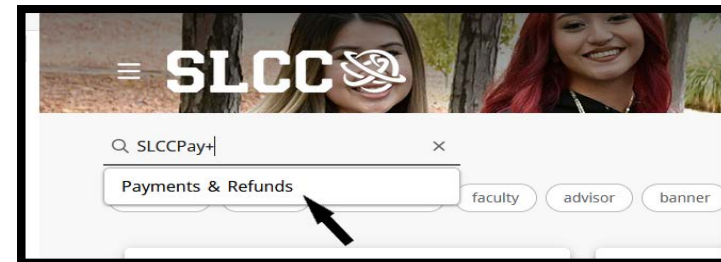


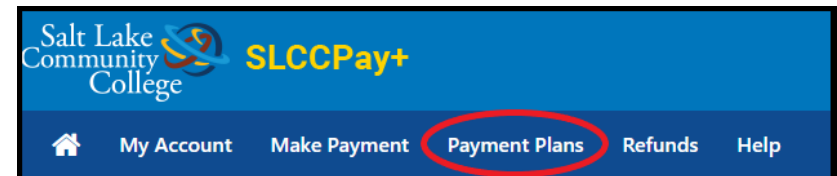
# SLCCPay+

## TUITION PAYMENT PLAN SETUP

1. Regístrese en : <https://my.slcc.edu/>
2. Busque **SLCCPay+** Haga click en la opción Payments & Refunds.
3. Una vez que haga click en Payments & Refunds the SLCCPay+ la opción Login (acceso) va a aparecer y un avez que usted haga click en la opción su SLCCPay+ va a aparecer en una nueva pestaña.
4. Haga click en el botón de **Enroll in Payment Plan** que aparecerá debajo de su balance.

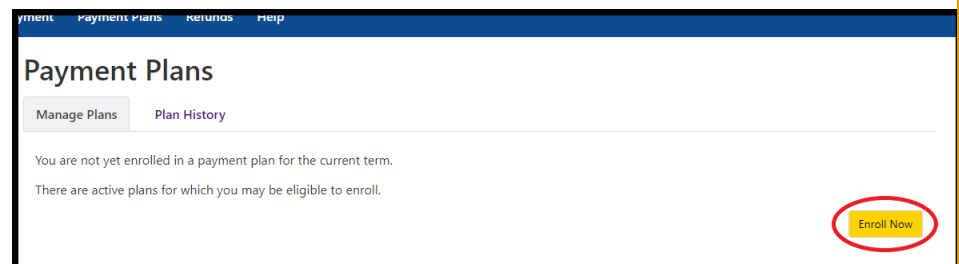


a. O, usted puede seleccionar la pestaña de **Payment Plans** en la parte superior de la barra, que lo llevará a la página de Payment Plans.



b. Haga click en el botón **Enroll Now**.

En esta página usted puede ver su Tuition Payment Plan después de que se haya registrado. Aquí también usted puede ver sus acuerdos de pago anteriores en la pestaña [Plan History](#) .



5. Después, seleccione el semestre para el cual quiere registrar su Tuition Payment Plan entonces haga click en el botón **Select** (Usualmente solo hay un semestre disponible).

6. Esta opción le mostrará los detalles del Acuerdo de Pago Del Semestre. **NOTA: Hay un cargo requerido para poder procesar su registro en el acuerdo de pago. (\$30.00)**

Plan Name	Setup Fee	Required Down Payment	Installments	Late Payment Fee	Action
2020 Summer Tuition Payment Plan	\$30.00	34%	2	\$15.00	Detail <b>Select</b>

- a. Para una vista previa desglosada, del acuerdo de pago debe primero hacer click en el botón **Details**.

- b. Una vez que ha leído cuidadosamente, haga click en el botón **Select** para continuar, or click en el botón **Cancel** para cancelar y regresar.

7. Lea cuidadosamente la información y revise las fechas de los pagos fijos.
  - a. Usted puede escoger agregar una mayor cantidad al pago inicial requerido, lo que hará que el monto de las cuotas disminuya.
  - b. A usted se le pedirá hacer el pago inicial más adelante en este proceso. Si usted se puede registrar en el acuerdo de pago hoy, haga click en el botón **Continue**.

**Si usted ya tiene un Método de Pago Preferido el proceso lo llevará al Paso 9. Si usted quiere registrarse en el plan, usando un método de pago diferente, seleccione el botón Back y siga al Paso 8.**

8. En la pagina de Payments, seleccione cómo le gustaría hacer el pago inicial. Este también será el método de pago que será utilizado para los futuros pagos del plan. Una vez que haya terminado, click **Continue** para moverse al Acuerdo de Plan de Pagos.
  - a. Para cambiar el método de pago de los pagos posteriores siga las indicaciones de la guía TPP-Change Payment Method.

9. Lea cuidadosamente el Acuerdo de Plan de Pagos y haga click en el cuadro al lado de **I agree to the terms and conditions**.
  - a. Click **Continue** para moverse a ACH Acuerdo de Pagos.

Eligible Charges and Credits		
Description	Charges(\$)	Credits(\$)
Student/Course Fees	1,964.25	
Payment plan setup fee	30.00	
<b>Balance: 1,994.25</b>		
Required down payment	664.75	
Additional down payment	0.00	

Payment Schedule			
The payment plan schedule provided below only includes charges and credits that are eligible for the payment plan. Any additional amounts owed as reflected below will need to be paid separately. You may make a payment toward the amount not included in the plan after enrolling in the plan.			
You owe an additional <b>\$1,095.25</b>			
Description	Due Date	Amount(\$)	
Down payment	Due now	664.75	
Installment 1	6/10/20	664.75	
Installment 2	7/10/20	664.75	
<b>Total of installments: 1,329.50</b>			
<b>Total due now: 664.75</b>			

### Payment Plan Enrollment

Select
Schedule
Payment
Agreement

This plan requires scheduled payments.

- You must pay the plan fees before enrollment can be processed.
- All installments are paid automatically on their due dates. The payment method you choose will be used for all these payments.
- You are responsible for making sure that the payment method remains valid for the duration of this payment plan.
- If installment amounts change due to new charges or credits, the amounts of scheduled payments will adjust accordingly.

Amount: \$664.75

Method: Test 1

Select Method  
 Saved Payment Methods  
 Test 1  
**My DebitCard**

Electronic Check - Payment from checking or savings account.

Debit and Credit Card - Payment from credit cards.

Installment 1 in the amount of **\$664.75 due on 6/10/20**

Installment 2 in the amount of **\$664.75 due on 7/10/20**

This agreement is dated 05/15/2020 12:40:10 PM MDT.

For fraud detection purposes, your internet address has been logged:  
73.98.244.90 at 05/15/2020 12:40:10 PM MDT

**Any false information entered hereon constitutes as fraud and subjects the party entering same to felony prosecution under both Federal and State laws of the United States. Violators will be prosecuted to the fullest extent of the law.**

To revoke this authorization agreement you must contact [AccountsReivable@slcc.edu](mailto:AccountsReivable@slcc.edu).

Print and retain a copy of this agreement.

Please check the box below to agree to the terms and continue.

I agree to the terms and conditions.

10. Lea detenidamente todo el Acuerdo de Pagos ACH. El TPP (Plan de Pago de Matrícula) solo se puede procesar con pagos automáticos. Lea cuidadosamente el acuerdo y chequee el cuadro al lado izquierdo de **I agree to the terms and conditions (Estoy de acuerdo con los terminos y las condiciones mencionados arriba)**.

a. Click **Continue** para finalizar su registro en el TPP.

**ACH Payment Agreement**

I hereby authorize **Salt Lake Community College** to initiate debit or credit entries to my Depository according to the terms below, and for my Depository to debit or credit the same to such account. In the event that this electronic payment is returned unpaid for any reason, I understand that a **\$20.00** return fee will be added to my student account.

Name: [Redacted]  
 Address: [Redacted]  
 Depository: [Redacted]  
 Routing Number: [Redacted]  
 Account Number: [Redacted]

This agreement is dated 05/27/2020 11:11:22 AM MDT.  
 For fraud detection purposes, your internet address has been logged: 144.35.50.54 at 05/27/2020 11:11:22 AM MDT

**Any false information entered hereon constitutes as fraud and subjects the party entering same to felony prosecution under both Federal and State laws of the United States. Violators will be prosecuted to the fullest extent of the law.**

To revoke this authorization agreement you must contact: [AccountsReceivable@slcc.edu](mailto:AccountsReceivable@slcc.edu)  
 Print and retain a copy of this agreement.  
 Please check the box below to agree to the terms and continue.

I agree to the above terms and conditions.

Back Cancel Print Agreement **Continue**

**Una vez que su Acuerdo de Pagos de Matrícula este listo, usted va a poder ver su acuerdo de pago en página de inicio (Home Page).**

1. **Student Account (Cuenta del Estudiante):** El balance total de su cuenta. Esto incluye TODOS los cargos, aún los de otros semestres.
2. **Payment Plans (Acuerdos de Pago):** El Balance de su Acuerdo de Pago de Matrícula.
  - a. **Balance No Incluido en el Plan:** Cualquier cargo, tal como cargo por pago tardío, o cargos para estudiantes internacionales. Usted tendrá que pagar esos cargos manualmente o con un cajero. **Cargos Internacionales (Seguro de Salud/ Admisión Internacional) se deben pagar en su totalidad al principio del semestre. El no hacerlo puede causar que se le hagan cargos por pago retardado.**
3. **Pagos Programados :** Ver los pagos programados en su Plan, incluyendo la fecha y el monto, así como el método de pago que el sistema usará.

**\*\*NOTE:** Para cancelar un pago programado, usted debe completar una solicitud [TPP Request to Cancel a Scheduled Payment form](#)

**\*y h o h \***

Student Account		ID: xxxxxx	1
Balance		\$1,195.50	
<a href="#">View Activity</a>			

Payment Plans		2
2021 Spring Tuition Payment Plan		\$1,195.50
Balance Not Included in Plan		\$0.00

Scheduled Payments							3
Description	Payer	Date	Method	Status	Amount	Action	
2021 Spring Tuition Payment -- Installation 1 of 3	[Redacted]	2/10/21	Credit	Scheduled	\$398.50	<a href="#">Settings</a>	
2021 Spring Tuition Payment -- Installation 2 of 3	[Redacted]	3/10/21	Credit	Scheduled	\$398.50	<a href="#">Settings</a>	
2021 Spring Tuition Payment -- Installation 3 of 3	[Redacted]	4/10/21	Credit	Scheduled	\$398.50	<a href="#">Settings</a>	